



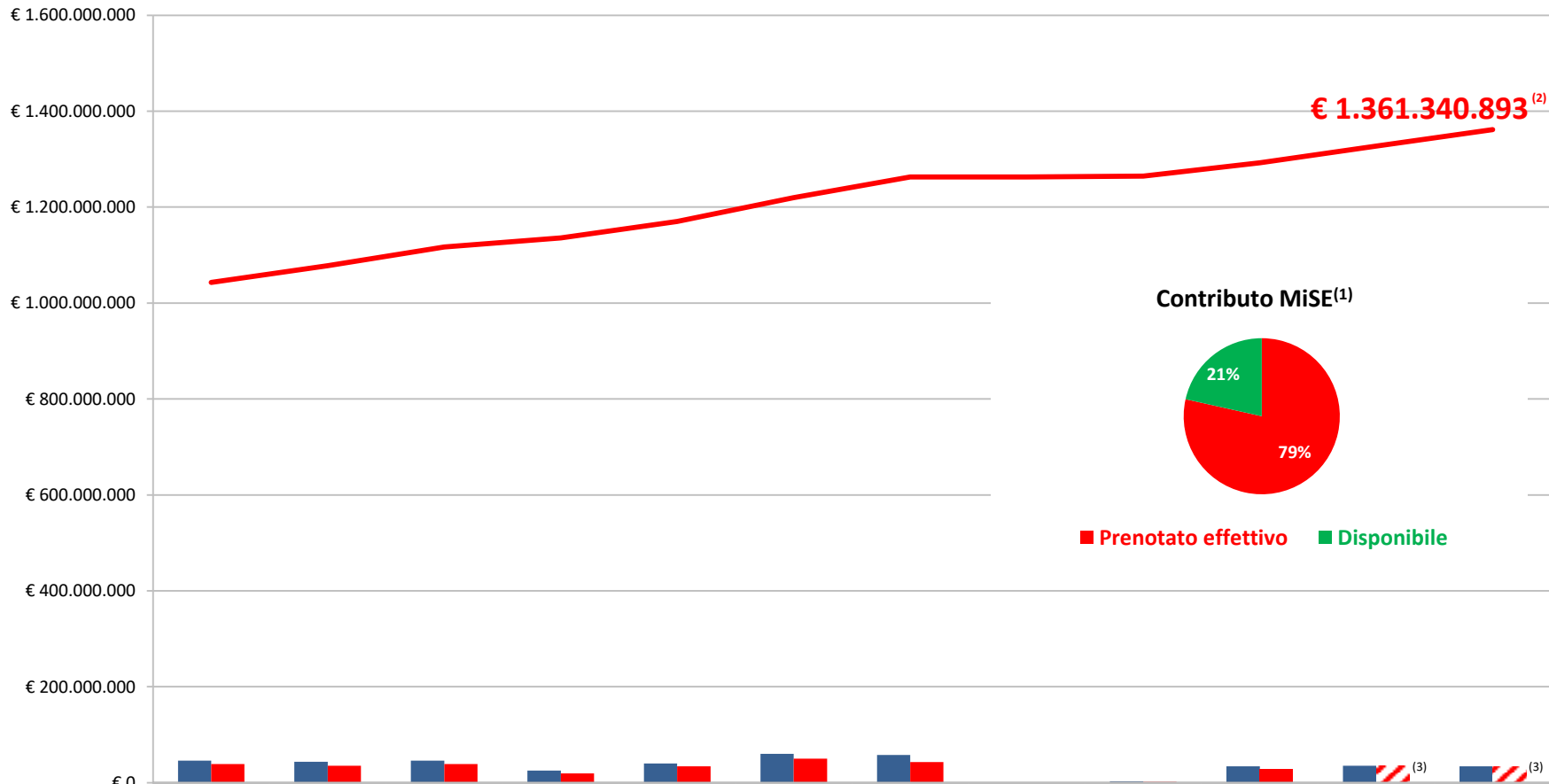
Beni Strumentali

Nuova Sabatini





Prenotazione cumulativa contributo



	Giu 2018	Lug 2018	Ago 2018	Set 2018	Ott 2018	Nov 2018	Dic 2018	Gen 2019	Feb 2019	Mar 2019	Apr 2019	Mag 2019
■ Prenotazione contributo MiSE	€ 45.687.355	€ 43.674.619	€ 45.716.801	€ 25.121.581	€ 40.049.435	€ 60.212.350	€ 57.538.652		€ 2.906.103	€ 34.237.657	€ 35.178.060	€ 33.959.413
■ Richiesta contributo MiSE effettivo	€ 38.799.452	€ 35.103.984	€ 38.636.890	€ 19.364.042	€ 33.926.474	€ 49.888.040	€ 43.190.486	€ 0	€ 1.399.915	€ 27.791.337	€ 35.178.060	€ 33.959.413
— Contributo MiSE cumulato	€ 1.042.902.251	€ 1.078.006.236	€ 1.116.643.126	€ 1.136.007.167	€ 1.169.933.642	€ 1.219.821.682	€ 1.263.012.168	€ 1.263.012.168	€ 1.264.412.083	€ 1.292.203.420	€ 1.327.381.480	€ 1.361.340.893

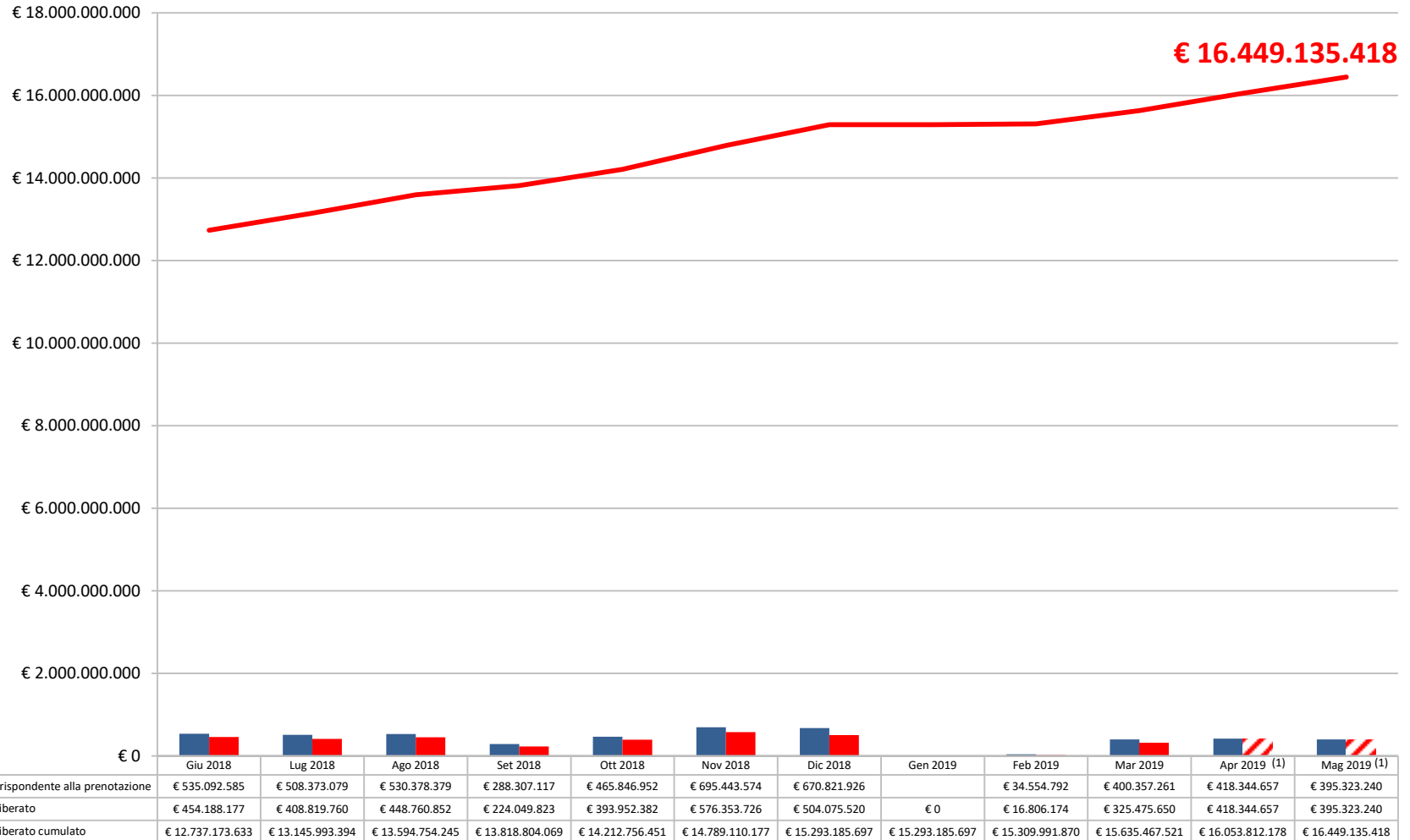
(1) Ministero dello Sviluppo Economico

(2) Rispetto all'importo prenotato (€ 1.361.340.893), risultano disimpegnate al 31/08/2016 risorse pari a € 10.871.524 relative a rinunce, revoche e rideterminazioni. All'importo prenotato vanno sommati gli oneri di gestione.

(3) È stato considerato il dato relativo alla prenotazione, in quanto il dato relativo alla richiesta contributo MiSE effettivo non è rilevabile per gli ultimi due mesi di operatività. Per motivi di visualizzazione grafica il periodo rappresentato è giugno 2018 – maggio 2019 (la misura è operativa da aprile 2014)



Finanziamenti previsti in relazione ai contributi



(1) È stato considerato il dato relativo alla prenotazione, in quanto il dato relativo al finanziamento deliberato non è rilevabile per gli ultimi tre mesi di operatività
Per motivi di visualizzazione grafica il periodo rappresentato è giugno 2018 – maggio 2019 (la misura è operativa da aprile 2014)



Finanziamento e contributo per dimensione di impresa

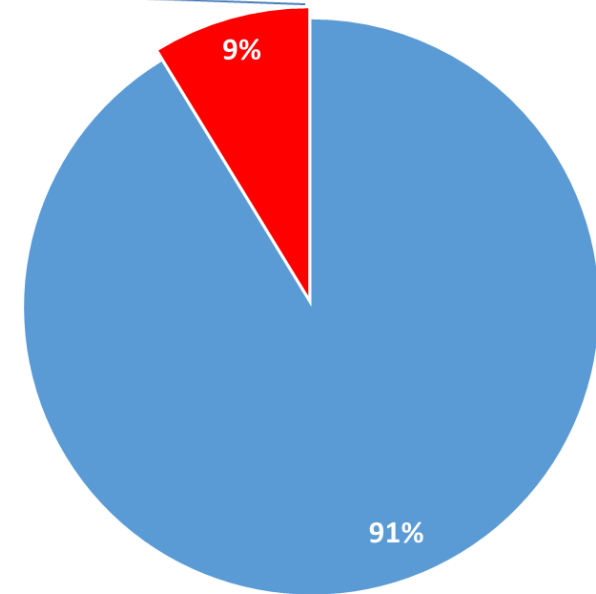
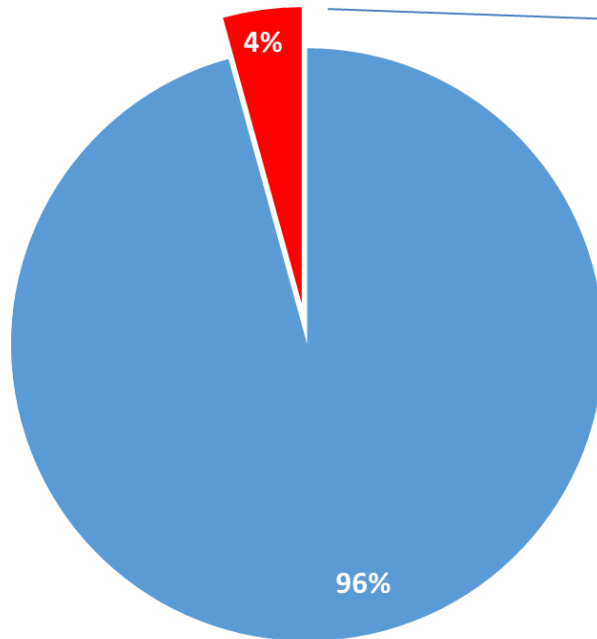
Dimensione azienda	N. domande	Investimento proposto dalle imprese	Finanziamento deliberato Banche e Leasing	Investimento medio	Contributo impegnato	Contributo decretato ⁽¹⁾	N. Decreti ⁽¹⁾	N. Imprese
Media	13.224	€ 5.232.345.402	€ 5.190.408.517	€ 395.670	€ 431.438.357	€ 379.057.010	12.145	6.212
Piccola	32.656	€ 7.447.624.490	€ 7.419.093.454	€ 228.063	€ 616.718.359	€ 574.422.785	30.170	17.797
Micro	24.492	€ 3.150.491.011	€ 3.135.100.431	€ 128.633	€ 253.232.898	€ 234.275.159	22.410	17.781
Totali	70.372	€ 15.830.460.903	€ 15.744.602.403	€ 224.954	€ 1.301.389.615	€ 1.187.754.955	64.725	41.790

■ Finanziamento deliberato

■ Finanziamento non deliberato

■ Contributo decretato

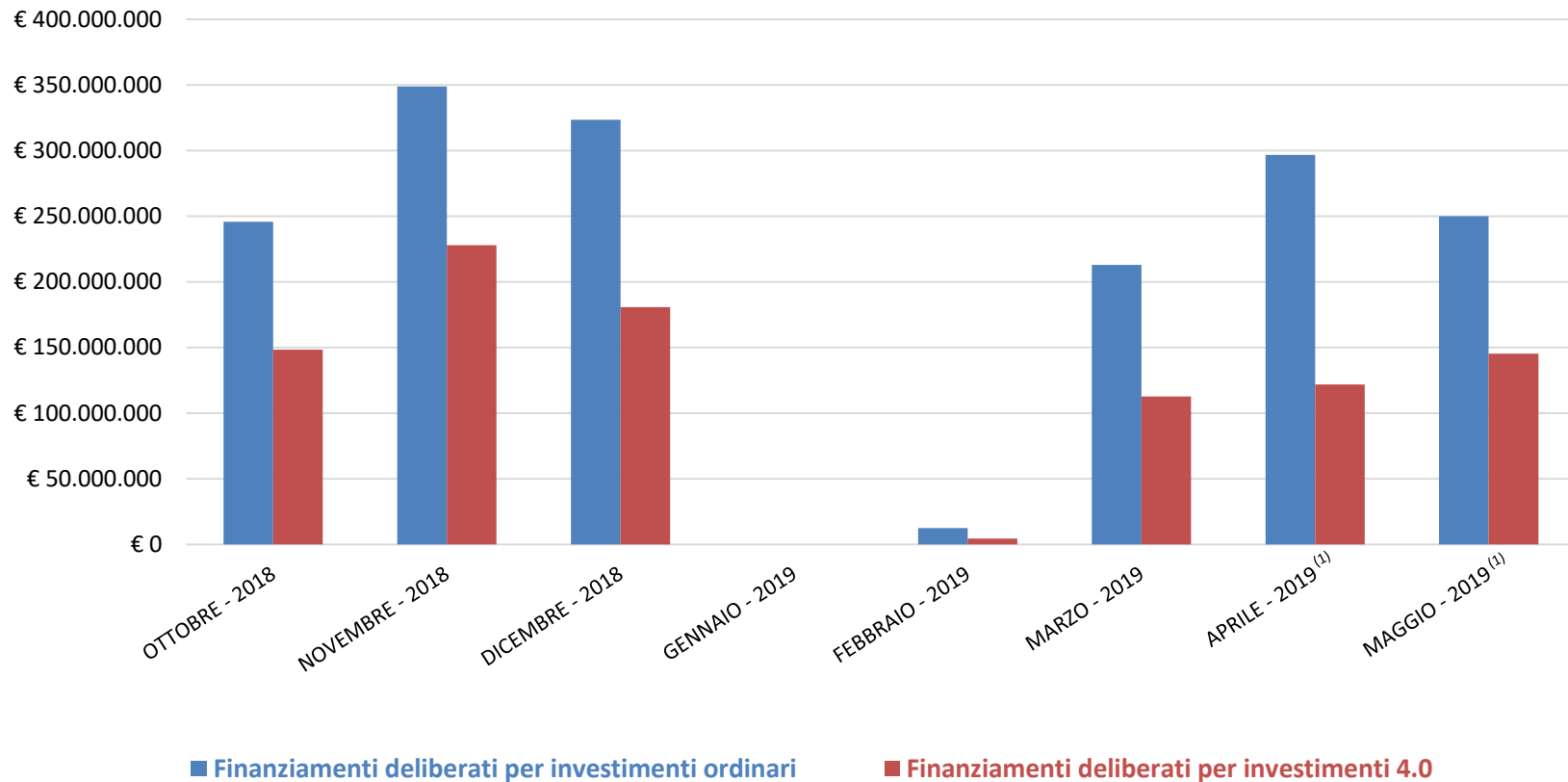
■ Contributo da decretare



(1) Al netto di revoche totali, rinunce e annullamenti



Finanziamenti deliberati per investimenti ordinari e 4.0

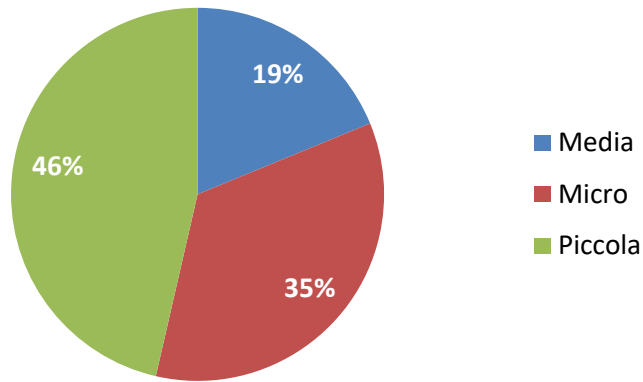


(1) È stato considerato il dato relativo alla prenotazione, in quanto il dato relativo al finanziamento deliberato non è rilevabile per gli ultimi due mesi di operatività
Per motivi di visualizzazione grafica il periodo rappresentato è ottobre 2018 – maggio 2019



Numero domande e finanziamenti per dimensione di impresa

Numero domande

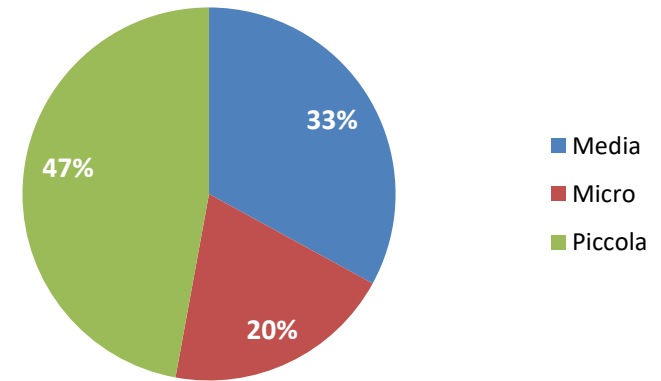


Medie aziende: 13.224

Piccole aziende: 32.656

Micro aziende: 24.492

Finanziamento deliberato



Medie aziende: € 5.190.408.517

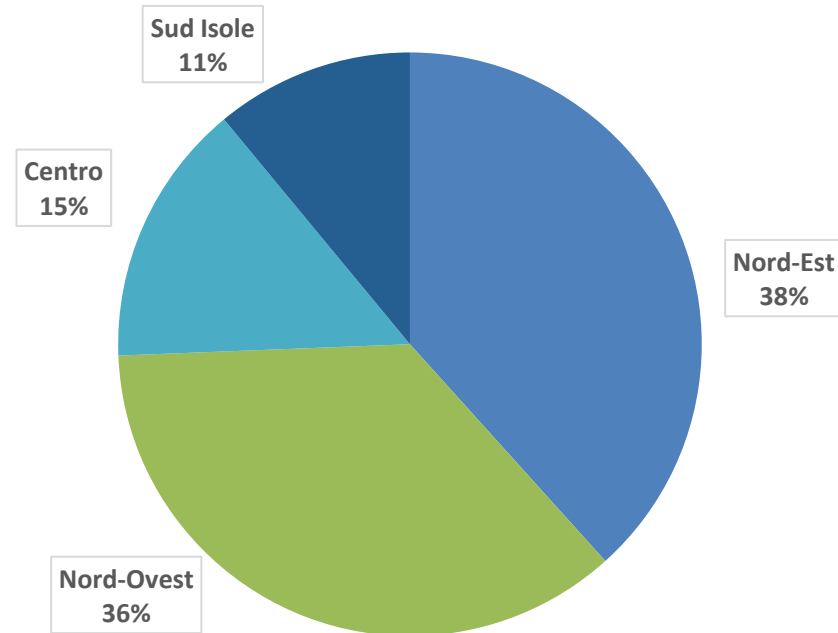
Piccole aziende: € 7.419.093.454

Micro aziende: € 3.135.100.431



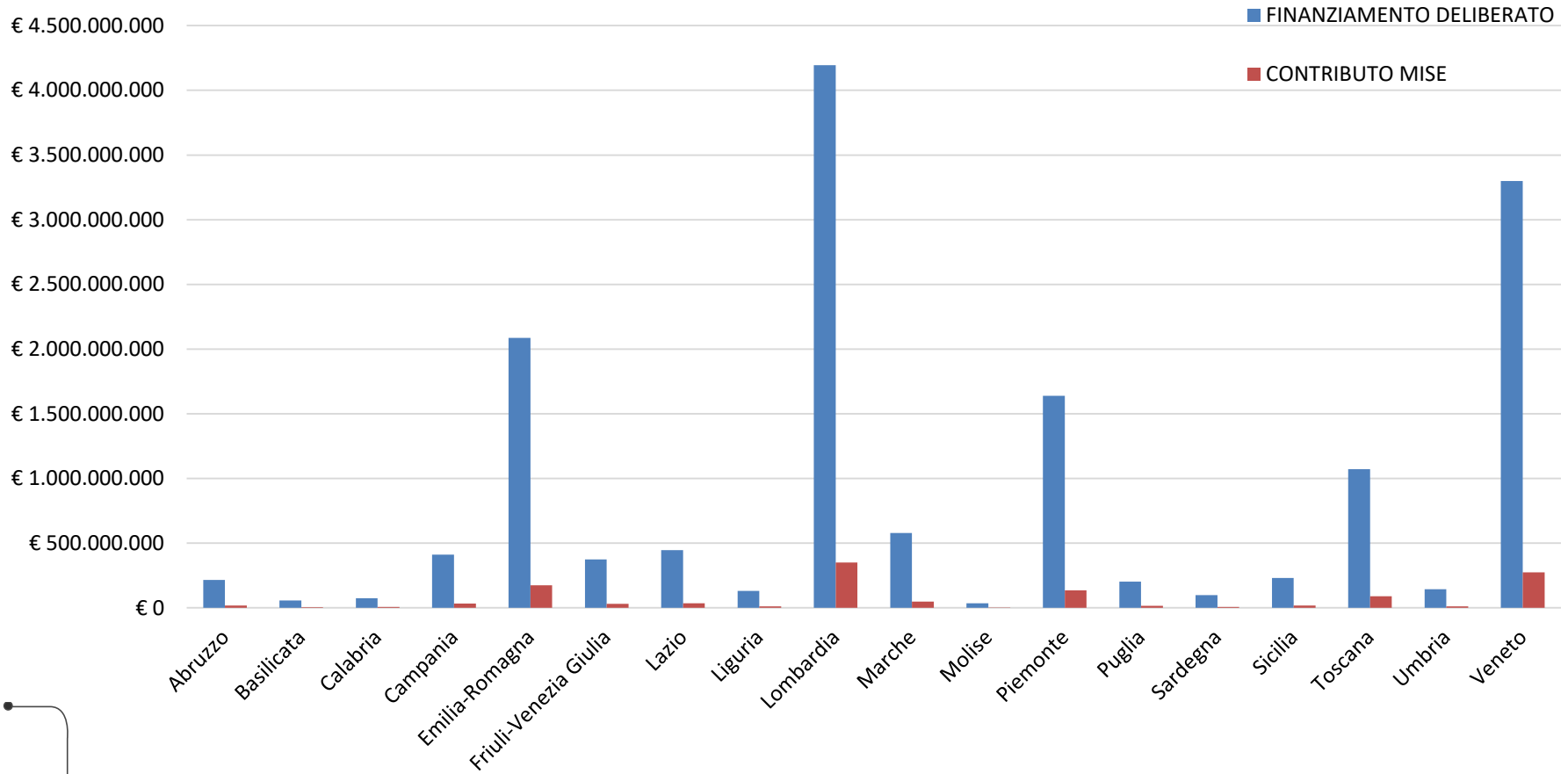
Numero domande presentate per Area

Area	N. domande
Nord-Est	26.969
Nord-Ovest	25.374
Centro	10.290
Sud Isole	7.739
Totale Italia	70.372



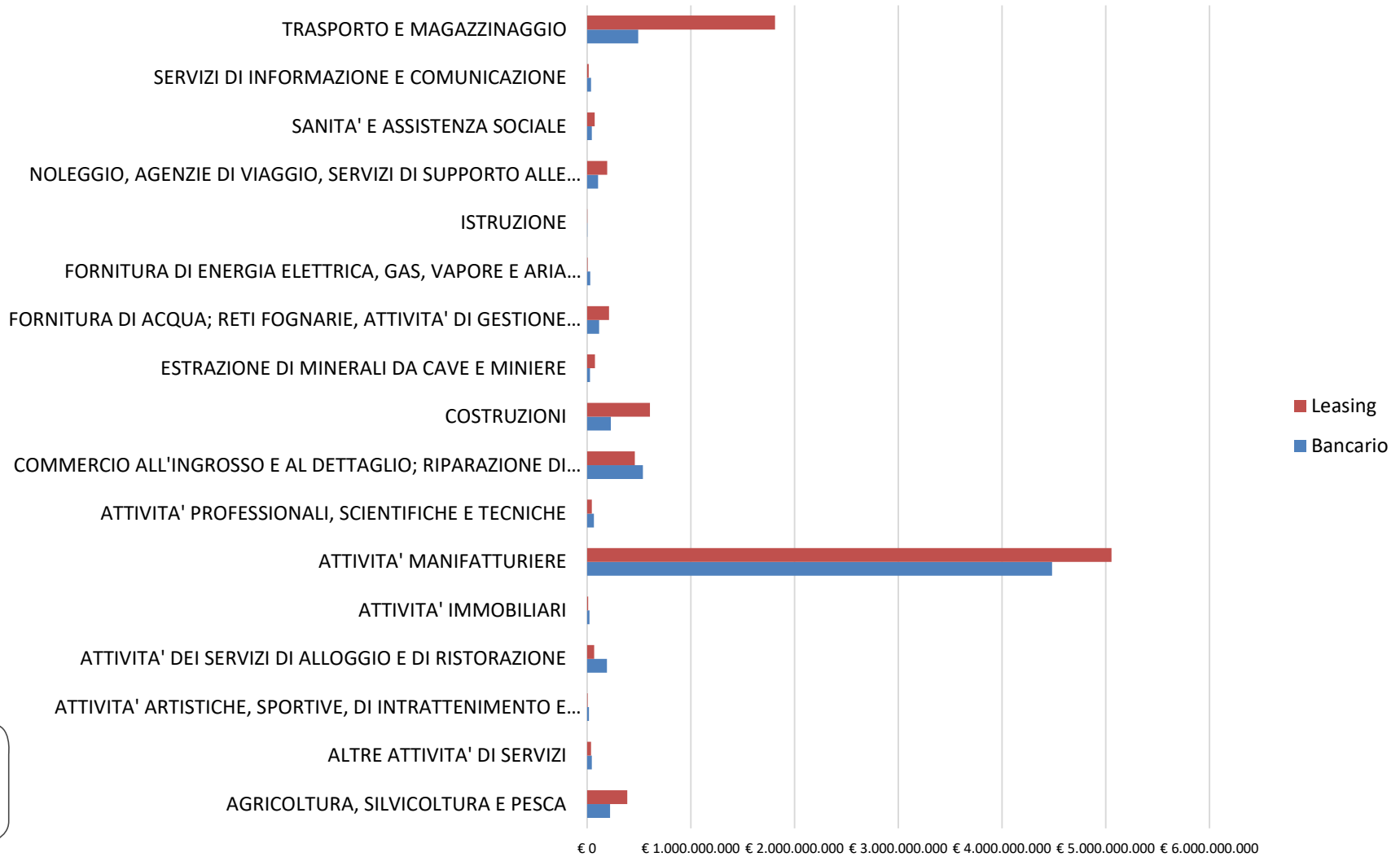


Finanziamento deliberato e contributo MISE per Regione





Finanziamenti per codice di selezione ATECO





Finanziamenti per macrosettori ATECO

